



**РЕСПУБЛИКА ДАГЕСТАН  
МКУ «УПРАВЛЕНИЕ ОБРАЗОВАНИЯ»  
МУНИЦИПАЛЬНОГО ОБРАЗОВАНИЯ  
«ХАСАВЮРТОВСКИЙ РАЙОН»**

368006, г. Хасавюрт, ул. Мусаева, 33

тел/факс: (87231)5-19-22 E-mail: [xas-ruo@mail.ru](mailto:xas-ruo@mail.ru)

---

---

**Аналитическая справка  
по реализации дорожной карты по повышению качества  
образования (по итогам муниципального статистико-  
аналитического отчета по результатам ГИА в 2022 году в МО  
«Хасавюртовский район».**

Согласно плану работы по повышению качества образования в МО «Хасавюртовский район» по подготовке и проведению государственной итоговой аттестации в 2021-2022 учебном году учащиеся, родители, педагогический коллектив были ознакомлены с нормативно-правовой базой, порядком проведения экзаменов в форме основного государственного экзамена (ОГЭ) и единого государственного экзамена (ЕГЭ) на инструктивно-методических совещаниях, родительских собраниях, индивидуальных консультациях и классных часах.

На сайте образовательного учреждения размещены документы о порядке и сроках проведения ГИА в 2022 году.

Для участия в государственной итоговой аттестации в 11-х классах в форме ЕГЭ и ГВЭ-11 в 2022 году было допущено 437 участников из числа выпускников текущего года, 59 – выпускников прошлых лет.

Для проведения ЕГЭ и ГВЭ-11 был подготовлен ППЭ №371 на базе Карланюртовской СОШ:

- количество аудиторий для проведения ЕГЭ – 24, которые оснащены IP-камерами видеонаблюдения; общая вместимость ППЭ – 426 человек.

Для участия в государственной итоговой аттестации в 9-х классах в форме ОГЭ и ГВЭ-9 было допущено 2198 участников.

В период проведения ОГЭ в Хасавюртовском районе было задействовано 7 пунктов проведения экзаменов:

- ППЭ №371 (Карланюртовская СОШ) с вместимостью 426 человек;
- ППЭ №372 (Аксайская СОШ №1) с вместимостью 375 человек;
- ППЭ №373 (Эндирейская СОШ №2) с вместимостью 310 человек;
- ППЭ №374 (Кокрекская СОШ) с вместимостью 315 человек;
- ППЭ №375 (Костекская СОШ) с вместимостью 366 человек;
- ППЭ №376 (Петраковская СОШ) с вместимостью 342 человек;
- ППЭ №377 (Новогагатлинская СОШ) с вместимостью 309 человек.

Всего в пунктах проведения ОГЭ было задействовано 481 работников из числа педагогов образовательных учреждений и специалистов Управления образования. В том числе:

- руководители ППЭ – 7;
- резервные руководители ППЭ – 2;
- технические специалисты ППЭ – 14;
- организаторы в аудитории – 343;
- организаторы вне аудитории – 108;
- медицинские работники – 7.

При проведении ГИА зафиксированы следующие нарушения:

- количество участников, удаленных при проведении ЕГЭ за нарушение Порядка проведения ГИА-11 – 1 (обнаружение справочного материала);
- количество видеометок поступивших через портал smotriega.ru в дни проведения ЕГЭ – 6, из них 3 на организаторов, 3 на участников ЕГЭ.

Из 437 выпускников 11-х классов, допущенных к ГИА-11 в 2022 году, успешно справились с государственной итоговой аттестацией и получили аттестаты о среднем общем образовании 397 выпускников. 40 выпускников не набрали минимальный порог баллов по одному или двум основным общеобразовательным предметам и для получения аттестата у них была возможность пересдать экзамены в дополнительный период – в сентябре текущего года. В дополнительный период из них явились 23 участника, остальные поступили в учреждения среднего профессионального образования на базе аттестатов за 9 класс. Из 23 явившихся 7 смогли пересдать экзамены и получить аттестаты о среднем общем образовании.

Выпускники 11-х классов школ Хасавюртовского района сдали экзамены по 11 предметам, наиболее популярными предметами традиционно оказались обществознание, биология, химия, физика и история.

Лучше всего участники ЕГЭ справились с экзаменами по русскому языку, по которому средний балл по району составил 56,4.

Тревожит уровень преподавания химии, биологии и обществознания в школах, которые являются одними из наиболее популярных у выпускников среди выборных предметов.

Из 125 выпускника, сдававших ЕГЭ по химии, успешно справились с заданиями 78 выпускников, что составляет 62,4%.

ЕГЭ по биологии сдавали 128 выпускника. Из них успешно справились с заданиями 84 выпускника, что составляет 65,6%.

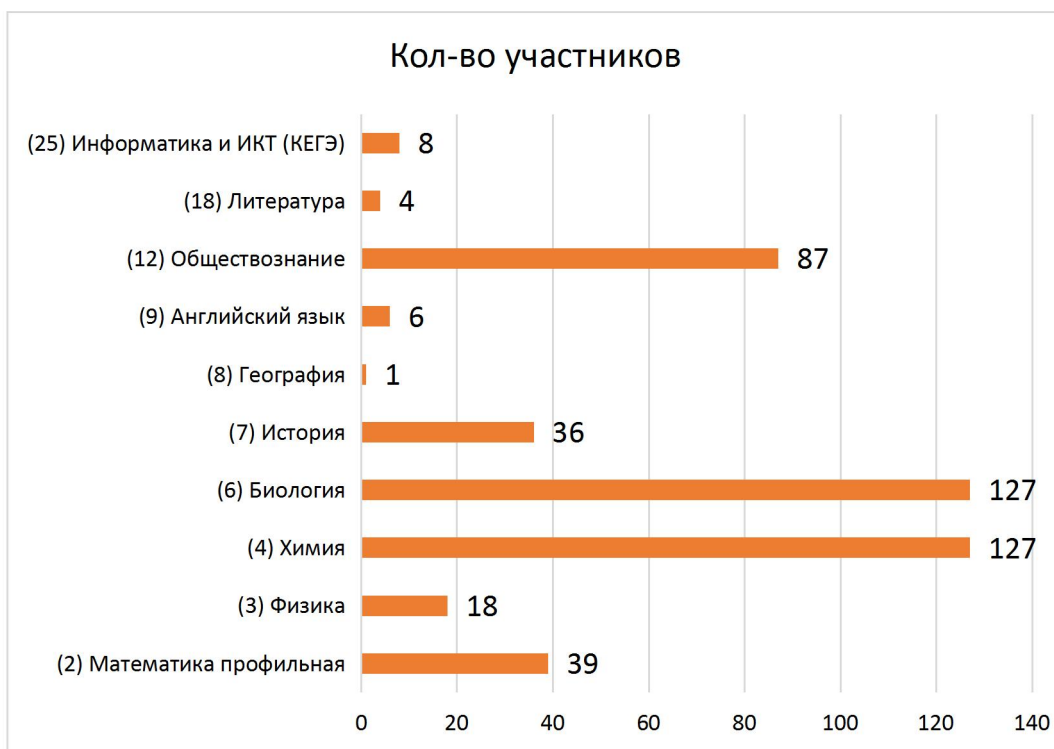
ЕГЭ по обществознанию сдавали 87 выпускников. Из них успешно справились с заданиями 59 выпускников, что составляет 67,8%.

В новом учебном году необходимо проанализировать результаты сдачи ЕГЭ по этим предметам на школьных методических объединениях и педсоветах. Причём речь должна идти не только о содержании тестовых материалов, но и о психологической готовности выпускников и их родителей к реальной оценке подготовки.

Результаты ЕГЭ на уровне 80 баллов и выше получили 52 выпускника. В 2019 году таких было 32 выпускника, в 2020 году – 36 выпускников, в 2021 году – 51 выпускник.

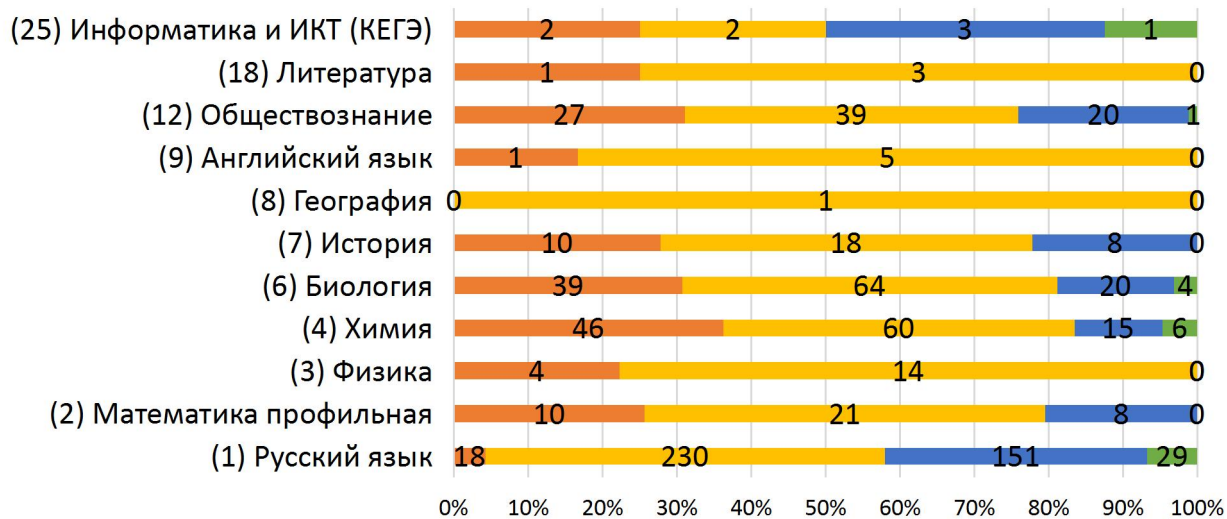
Особая гордость нашего района – это 37 выпускников 11-х классов, которые по итогам обучения в школе удостоены аттестата о среднем общем образовании с отличием и медали «За особые успехи в учении».

Из 2190 выпускников 9 класса, допущенных к ГИА-9 в 2022 году, успешно справились с государственной итоговой аттестацией и получили аттестаты об основном общем образовании 2155 выпускников. Из них 120 выпускников получили аттестаты с отличием. 35 выпускник 9-х классов имели двойки по итогам основного и резервного периода и для получения аттестата об основном общем образовании у них была возможность пересдать экзамены в дополнительный период – в сентябре 2022 года. По итогам ОГЭ дополнительного периода 2 учащихся 9 класса остались без аттестата. В 2023 года они включены в базу данных для сдачи ОГЭ.

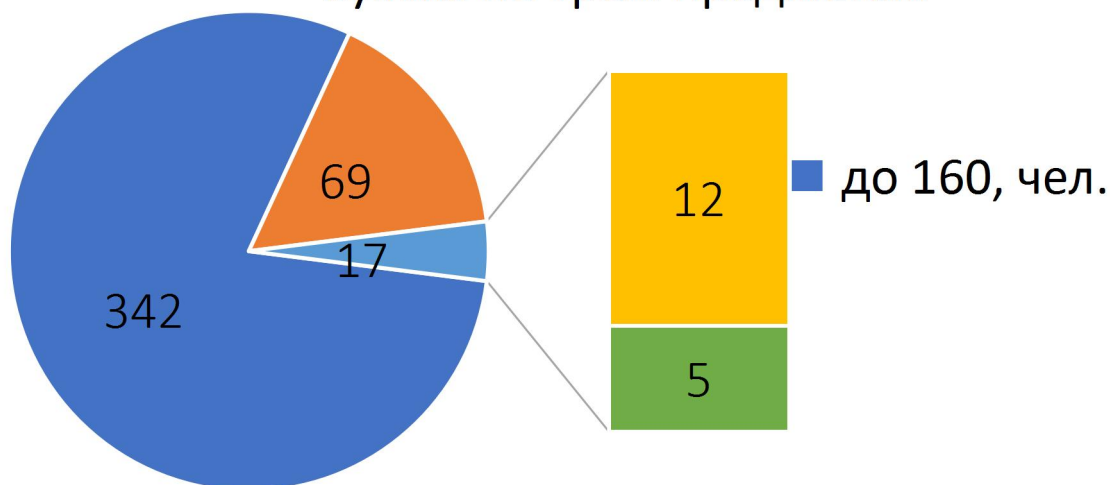


### Результаты по предметам

■ Не преодолели порог, кол-во ■ от порога до 60, кол-во



### Сумма по трем предметам



Количество выпускников 2022 года	до 160 баллов, чел.	до 160 баллов, %	от 161 до 220 баллов, чел.	от 161 до 220 баллов, %	от 221 до 250 баллов, чел.	от 221 до 250 баллов, %	от 251 до 300 баллов, чел.	от 251 до 300 баллов, %
428	342	79,91	69	16,12	12	2,8	5	1,17

### Доля участников ЕГЭ, набравших 80 баллов и выше в 2022г

Предмет	Набрали от минимального порога до 80 баллов	%	Набрали выше 80 баллов	%
Русский язык	381	89,02	39	9,1
Математика проф.	29	74,36	0	0
Физика	14	77,78	0	0
Химия	75	59,06	6	4,7
Биология	84	66,14	4	3,1
История	26	72,22	0	0
География	1	100	0	0
Английский язык	5	83,33	0	0
Обществознание	59	67,82	2	3,3
Литература	3	75	0	0
Информатика	5	62,5	1	12,5

### Доля участников ЕГЭ, набравших 80 баллов и выше в 2021г

Предмет	Набрали от минимального порога до 80 баллов	%	Набрали выше 80 баллов	%
Русский язык	196	84,12	36	15,4
Математика проф.	17	53,13	0	0
Физика	8	72,73	0	0
Химия	55	54,45	2	2,0
Биология	72	70,58	0	0
История	32	72,73	0	0
География	1	100	0	0
Английский язык	8	80	2	20
Обществознание	67	76,14	3	3,4
Литература	6	100	0	0
Информатика	2	66,67	0	0

**Доля участников ЕГЭ, не преодолевших минимальный порог в 2022г**

<b>Предмет</b>	<b>Ср. балл</b>	<b>Кол-во участников</b>	<b>Не преодолели порог</b>	<b>Доля не преодолевших порог</b>
Русский язык	56,36	428	18	4,2
Математика проф.	40,13	39	10	25,7
Физика	38,67	18	4	22,2
Химия	39,82	127	46	36,2
Биология	44,22	127	39	30,7
История	43,03	36	10	27,8
География	47	1	0	0,0
Английский язык	40,33	6	1	16,7
Обществознание	48	87	27	31,0
Литература	42	4	1	25,0
Информатика	56,25	8	2	25,0

**Доля участников ЕГЭ, не преодолевших минимальный порог в 2021г**

<b>Предмет</b>	<b>Ср. балл</b>	<b>Кол-во участников</b>	<b>Не преодолели порог</b>	<b>Доля не преодолевших порог</b>
Русский язык	65,34	233	2	0,9
Математика проф.	28,56	32	15	46,9
Физика	38,82	11	3	27,3
Химия	38,69	101	44	43,5
Биология	44,26	102	30	29,4
История	39,61	44	12	27,3
География	57	1	0	0
Английский язык	50,6	10	0	0
Обществознание	51	88	18	20,4
Литература	48,17	6	0	0
Информатика	38	3	1	33,3

**Итоги сдачи ГИА-11 основного периода в разрезе общеобразовательных учреждений МО  
«Хасавюртовский район в 2021-2022 учебном году»**

<b>№ п/п</b>	<b>Наименование ОО</b>	<b>количество выпускников</b>	<b>не сдали ГИА</b>	<b>получили аттестат</b>	<b>% успеваемости</b>
<b>1</b>	Аджимажагатюртовская СОШ				
<b>2</b>	Адильотарская СОШ	8	1	7	88
<b>3</b>	Акбулатюртовская СОШ	6	2	4	67
<b>4</b>	Аксайская СОШ №1	16		16	100
<b>5</b>	Аксайская СОШ №2	9	2	7	78
<b>6</b>	Байрамаульская СОШ	6		6	100
<b>7</b>	Бамматюртовская СОШ	18		18	100
<b>8</b>	Борагангечувская СОШ				
<b>9</b>	Боташюртовская СОШ	7	1	6	86
<b>10</b>	Боташюртовская СОШ	16		16	100
<b>11</b>	Генжеаульская СОШ				
<b>12</b>	Гоксувотарская СОШ				
<b>13</b>	Дзержинская СОШ	10		10	100
<b>14</b>	Ичичалинская СОШ	6		6	100
<b>15</b>	Кадыротарская СОШ	7	1	6	86
<b>16</b>	Казмааульская СОШ	9	2	7	78
<b>17</b>	Кандаураульская СОШ	10	1	9	90
<b>18</b>	Карланюртовская СОШ	14	1	13	93
<b>19</b>	Кемсиюртовская СОШ	5		5	100
<b>20</b>	Кокрекская СОШ	16		16	100
<b>21</b>	Костекская СОШ	15		15	100
<b>22</b>	Курушская СОШ №1	6		6	100
<b>23</b>	Курушская СОШ №2	21	3	18	86
<b>24</b>	Могилевская СОШ	5	1	4	80
<b>25</b>	Моксобская СОШ				
<b>26</b>	Муцалаульская СОШ №1	11	1	10	91
<b>27</b>	Муцалаульская СОШ №2	3		3	100
<b>28</b>	Новогагатлинская СОШ	6	1	5	83
<b>29</b>	Новокостекская СОШ	6		6	100
<b>30</b>	Новосаситлинская СОШ	5		5	100
<b>31</b>	Новосельская СОШ	14	4	10	71
<b>32</b>	Нурадилловская гимназия	9		9	100
<b>33</b>	Октябрьская СОШ	10		10	100
<b>34</b>	Османюртовская СОШ	9	1	8	89
<b>35</b>	Первомайская СОШ	8	2	6	75
<b>36</b>	Петраковская СОШ	6		6	100
<b>37</b>	Покровская СОШ	8		8	100
<b>38</b>	Пятилеткинская СОШ	6		6	100
<b>39</b>	Садовая СОШ	4		4	100
<b>40</b>	Сивухская СОШ	20	2	18	90
<b>41</b>	Советская СОШ	11	1	10	91

42	Солнечная СОШ	16		16	100
43	Ст.Карланюртовская СОШ	8		8	100
44	Сулевкентская СОШ	8	1	7	88
45	Темираульская СОШ	10		10	100
46	Теречная СОШ	6	1	5	83
47	Тотурбийкалинская СОШ	6		6	100
48	Тукитинская СОШ	6	1	5	83
49	Хамавюртовская СОШ	4		4	100
50	Чагаротарская СОШ	9	1	8	89
51	Шагадинская СОШ	3		3	100
52	Эндирейская СОШ №1	7	2	5	71
53	Эндирейская СОШ №2	6		6	100
	<b>Всего</b>	<b>435</b>	<b>33</b>	<b>402</b>	<b>92</b>

**Итоги сдачи ГИА-9 основного периода в разрезе общеобразовательных учреждений МО  
«Хасавюртовский район в 2021-2022 учебном году»**

№ п/п	Наименование ОО	количество выпускников	не сдали ГИА	получили аттестат	% успеваемости
1	Аджимажагатюртовская СОШ	12		12	100
2	Адильотарская СОШ	34		34	100
3	Акбулатюртовская СОШ	13		13	100
4	Аксайская СОШ №1	71		71	100
5	Аксайская СОШ №2	61		61	100
6	Байрамаульская СОШ	50		50	100
7	Бамматюртовская СОШ	81		81	100
8	Борагангечувская СОШ	25		25	100
9	Боташюртовская СОШ	40		40	100
10	Ботаяюртовская СОШ	69		69	100
11	Генжеаульская СОШ	13		13	100
12	Гоксувотарская СОШ	13		13	100
13	Держинская СОШ	32		32	100
14	Ичичалинская СОШ	28		28	100
15	Кадыротарская СОШ	16		16	100
16	Казмааульская СОШ	33		33	100
17	Кандаураульская СОШ	35		35	100
18	Карланюртовская СОШ	61		61	100
19	Кемсиюртовская СОШ	7		7	100
20	Кокрекская СОШ	76		76	100
21	Костекская СОШ	39		39	100
22	Курушская СОШ №1	62		62	100
23	Курушская СОШ №2	58		58	100
24	Могилевская СОШ	62		62	100
25	Моксобская СОШ	4		4	100
26	Муцалаульская СОШ №1	107	1	106	99
27	Муцалаульская СОШ №2	36		36	100

28	Новогагатлинская СОШ	73		73	100
29	Новокостекская СОШ	107		107	100
30	Новосаситлинская СОШ	46	1	45	98
31	Новосельская СОШ	56		56	100
32	Нурадиловская гимназия	56		56	100
33	Октябрьская СОШ	17		17	100
34	Османюртовская СОШ	61		61	100
35	Первомайская СОШ	17		17	100
36	Петраковская СОШ	52		52	100
37	Покровская СОШ	67		67	100
38	Пятилеткинская СОШ	16		16	100
39	Садовая СОШ	17		17	100
40	Сивухская СОШ	35		35	100
41	Советская СОШ	18		18	100
42	Солнечная СОШ	74		74	100
43	Ст.Карланюртовская СОШ	38		38	100
44	Сулевкентская СОШ	15		15	100
45	Темираульская СОШ	34		34	100
46	Теречная СОШ	30		30	100
47	Тотурбийкалинская СОШ	27		27	100
48	Тукитинская СОШ	11		11	100
49	Хамавюртовская СОШ	60		60	100
50	Чагаротарская СОШ	18		18	100
51	Шагадинская СОШ	8		8	100
52	Эндирейская СОШ №1	69		69	100
53	Эндирейская СОШ №2	30		30	100
	<b>Всего</b>	<b>2190</b>	<b>2</b>	<b>2188</b>	<b>100</b>